

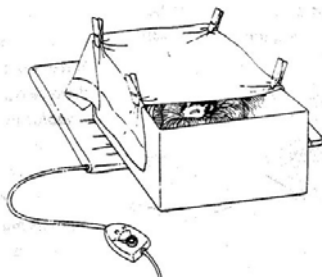
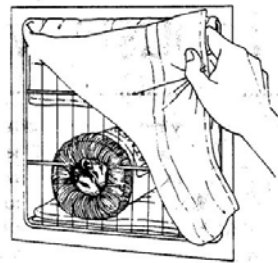
donde estos puedan ser evaluados, controlados y albergados temporalmente.

El tipo de albergue que usted debe utilizar depende de la especie del animal, de manera que debe asegurarse que el área destinada posea variedad de encierros, tales como cajas, jaulas de acero inoxidable y acuarios. El área debe contar también con un espacio para la evaluación y tratamiento de los animales y un sitio de almacenamiento de forma tal que todo lo que necesite esté al alcance de sus manos. Para proteger tanto a los animales como a las personas, mantenga el área fuera del alcance del público.

Mamíferos Infantes

Conviértase en niñera

Los animales silvestres huérfanos extrañan a sus madres. Proporciónales una madre sustituta, colocando en el encierro materiales suaves donde las crías puedan acercarse o guarecerse. He aquí un consejo popular que puede ayudar a algunos de los pequeños mamíferos: Tome una manga de una prenda imitación piel, de manera que la piel quede hacia adentro. Cierre con hilo uno de los extremos y coloque la manga dentro de un recipiente tubular. (El recipiente suministra apoyo para evitar un colapso, especialmente si varios animales comparten la misma manga). Luego deslice las crías dentro de manera que puedan acomodarse y dormir.



Encienda la calefacción

Los animales pequeños necesitan mantenerse cálidos todo el tiempo. Coloque un calefactor a baja temperatura debajo, --nunca adentro-- de uno de los lados del encierro de manera que el animal pueda retirarse de la fuente calor cuando esté lo suficientemente cálido. Para prevenir que el animal se caliente en exceso, coloque un termómetro contra el encierro que le permita controlar y ajustar la temperatura.

Mamíferos Adultos

Crée un alojamiento seguro

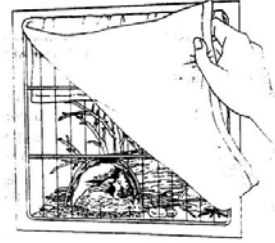
Un animal estresado puede tratar de escapar de la jaula, empujándose contra ella o mordidiéndola, posiblemente causándose heridas. Afortunadamente, usted puede prevenir las heridas y reducir el estrés con algunas modificaciones y barreras visuales.

Primero, cubra la jaula con cobertores o toallas, asegurándose de que tenga una ventilación adecuada. Luego, cree una guarida o área donde el animal pueda esconderse, haciendo una "pequeña entrada" en una caja o un tronco hueco. Luego coloque la "guarida" en la jaula con la abertura hacia abajo.



Agregue los toques finales

Después de que el animal se ha calmado, deseará hacer algo. Déle a la jaula algunas de las comodidades del habitat del animal, colocando ramas de árboles, rocas y troncos que el animal pueda morder, cosas con las que pueda jugar, esconderse y sentarse. Convertir una jaula fría y desolada en un lugar confortable para un animal silvestre no es costoso ni demanda mucho tiempo. Sin embargo, para el animal será mucho más agradable.



Animal Sheltering/Marzo-Abril 1998 Traducción del Inglés

Copyright © 1999 The Humane Society of the United States.
All rights reserved.